

HALK EĞİTİM MERKEZLERİNDE ORYANTİRİNG KURSU AÇILMASI

Bu çalışma Halk Eğitim Merkezlerinde açılacak olan kursların genel olarak nasıl yapıldığı konusunda fikir vermek üzere hazırlanmıştır.

Bölgesel olarak işlem sıralarında ve istenilen evraklarda değişiklik olabilir.

Kursların açılması;

- ✓ Oryantasyon eğitimi alınması,
- ✓ Kurs açılması için gerekli başvuru evraklarının hazırlanması,
- ✓ Kurs açıldıktan sonra e-yaygın sistemi üzerinden kursiyer başvurularının yapılması adımlarından oluşmaktadır.



“Usta Öğretici Oryantasyon Eğitim Programı”

Usta Öğretici Oryantasyon Eğitim Programı; halk eğitimi merkezlerinde görev yapan ve yapmak isteyen kadrolu öğretmenlere, kadrolu usta öğreticilere, ücretli uzman ve usta öğreticilere (alan lisans mezunu, alan ön lisans mezunu, alan meslek lisesi mezunu, yeterlilik belgesi olan kişiler, unutulmaya yüz tutmuş meslek/ sanatları icra eden kişiler) verilecek olup eğitim 5 gün ve 30 ders saati olarak planlanmıştır.

ÖNEMLİ !

Halk Eğitimi Merkezi Müdürlüklerinde Kurs açmak isteyen kadrolu, usta öğretici ve diğer kurum personellerinin oryantasyon kursunu alması zorunludur.

Oryantasyon Kursu almayanlar hiçbir şekilde kurs açamayacaklardır.



ORYANTASYON EĐİTİMİ ALMAK İÇİN YAPILACAK İŐLEMLER

BulunduĐunuz il/ilçedeki Halk EĐitim Merkezlerinin duyurularını takip etmeniz yada bizzat görüŐmeniz gerekmektedir.

Başvuru için gerekli evraklar. (Halk EĐitim Merkezlerinin uygulamalarında küçük deĐişiklikler olabilir)

- * Görev Yeri Belgesi (ÖĐretmen ise MEBBİS'ten alınacak)
- * Başvuru Dilekçesi
- * Diploma Fotokopisi (ÖĐretmenler hariç)
- * Uzmanlık , Antrenörlük ya da Usta ÖĐreticilik Belgesi
- * Kursiyer Listesi (Okul /kurum tarafından onaylı)
- * Kursiyer öĐrenci ise öĐrenim belgesi. (Üniversite de eĐitim görüyorsa)
- * Kurs Açılmak İstenen Okulun / Kurumun Üst yazısı
- * Kurs Zaman Çizelgesi



Oryantasyon Eğitimini Almış Kişilerin Kurs Açmak İçin Hazırlayacakları Evraklar

- * Kursiyer Listesi
- * Başvuru Dilekçesi
- * Veli İzin Belgesi
- * (Sporcu Lisans fotokopileri)
- * Kurs açılacak kurumdan onay yazısı.
- * Kurs Planı

(Not: Sporcular Spor kulüplerinden yada GSM'lerden Ferdi lisans çıkartarak kursa başvuru yapabilirler.)



BAŞVURU DİLEKÇESİ

.....OKULU/KURUMU MÜDÜRLÜĞÜNE

MERSİN

Okulunuzda / kurumunuzda; öğrencilere / kursiyerlere yönelik kurs açmak istiyorum. Gerekli evraklar ekte sunulmuştur. Gereğini bilgilerinize arz ederim. / /

KURSUN ADI :						
KURS GÜNLERİ :	HAFTA İÇİ					HAFTA SONU	
	PAZARTESİ	SALI	ÇARŞAMBA	PERŞEMBE	CUMA	CUMARTESİ	PAZAR
	<input type="radio"/>	<input type="radio"/>	<input type="radio"/>	<input type="radio"/>	<input type="radio"/>	<input type="radio"/>	<input type="radio"/>
KURS SAATLERİ :	

(Kurs faaliyeti yapılması planlanan günlerle ilgili kutucuğa X işareti konulacak.)

ADRES :
TELEFON :

AD SOYAD / İMZA
.....

ÇALIŞANLAR İÇİN İSTENEN EVRAKLAR

1. Göre Yeri Belgesi (Öğretmen ise MEBBİS'ten alınacak)
2. Başvuru Dilekçesi
3. Diploma Fotokopisi (Öğretmenler hariç)
4. Uzmanlık, Antrenörlük ya da Usta Öğreticilik Belgesi
5. Kursiyer Listesi (Okul / kurum tarafından onaylı)
6. Kursiyer öğrenci ise e –okuldan alınan öğrenci belgesi, eğer öğrenci değilse kimlik fotokopisi ve öğrenim belgesi
7. Kurs Açılmak İstenen Okulun / Kurumun Üst yazısı
8. Kurs Zaman Çizelgesi

NOT: Kurs başvuru yapılan yer dışında başka bir okul/kurumda açılacaksa ilgili okul/kurumdan alınacak **muvafakatname** onay yazısı eklenecek

Kursiyer Listesi

Öğrenci Listesi hazırlayınız, bu liste daha sonra kursiyerlerin kaydını yaparken kullanacağınız bilgileri içermektedir. (Bir çok öğrenci mail kullanmamaktadır bu durumda mail adresine kendi mail adreslerinizi yazarak üyelik işlemlerin de gönderilen maildeki şifreye kolayca ulaşabilirsiniz)

Kursiyer Sayısı En az 12 kişi olmalıdır

Kurslar sadece LİSANSLI sporculara verilebilecektir bunun için mutlaka lisans fotokopilerini alınız

Sıra No	Adı Soyadı	Okulu	Tc No	Doğum Tarihi	Doğum Yeri	Baba Adı	Anne Adı	Mail Adresi	Telefon
1	AD***SOY***	A Okulu	145*****	1.02.2005	A****	AB****	BA****	ad****@g***.com	05xx*****
2	AD***SOY***	A Okulu	146*****	2.02.2005	B****	AS****	BS****	ad****@g***.com	05xx*****
3	AD***SOY***	A Okulu	147*****	3.02.2005	C****	AF****	BD****	ad****@g***.com	05xx*****
4	AD***SOY***	B Okulu	148*****	4.02.2005	D****	AG****	BF****	ad****@g***.com	05xx*****
5	AD***SOY***	B Okulu	149*****	5.02.2005	E****	AH****	BG****	ad****@g***.com	05xx*****
6	AD***SOY***	B Okulu	150*****	6.02.2005	A****	AJ****	BH****	ad****@g***.com	05xx*****
7	AD***SOY***	B Okulu	151*****	7.02.2005	B****	AK****	BJ****	ad****@g***.com	05xx*****
8	AD***SOY***	B Okulu	152*****	8.02.2005	C****	AL****	BK****	ad****@g***.com	05xx*****
9	AD***SOY***	C Okulu	153*****	9.02.2005	D****	AŞ****	BL****	ad****@g***.com	05xx*****
10	AD***SOY***	C Okulu	154*****	10.02.2005	E****	AA****	BŞ****	ad****@g***.com	05xx*****
11	AD***SOY***	C Okulu	155*****	11.02.2005	F****	AC****	BN****	ad****@g***.com	05xx*****
12	AD***SOY***	C Okulu	156*****	12.02.2005	G****	AV****	NM****	ad****@g***.com	05xx*****

Veli İzin Belgesi

TOROSLAR HALK EĞİTİM MERKEZİ MÜDÜRLÜĞÜNE

MERSİN

Velisi bulunduğum T.C. Kimlik No lu isimli öğrencinin ORYANTİRİNG kursuna aşağıda belirtilen gün ve saatlerde katılmasına izin veriyorum.

Kurs Yeri:

Nihal Erdem Mesleki ve Teknik Anadolu Lisesi

Toroslar/Mersin

Kurs Günleri:

...../11/2017

Kurs Saatleri:

İmza

Velinin Adı Soyadı

Kurs Merkezi Halk Eđitim Binası Dıřında bir Kurumda Yapılacaksa

TOROSLAR HALK EđİTİM MERKEZİ MÜDÜRLÜĐÜNE

MERSİN

14****6**2* TC Kimlik nolu N*** D*****N'in KOŐARAK ORYANTİRİNG kursunu Perőembe
Cuma g¼nleri saat 15:00 ila 18:00 saatleri arasında Cumartesi 09:00-13:00 arasında okulumuzda
yapmasında herhangi bir sakınca yoktur.

Onay

...../11/2017

F**** T***L

KURS SAATI

* Milli Eđitime Bađlı olarak alıřan đretmenler Haftada 10 saat den fazla kurs veremezler.

* Kadrosuz Usta đreticiler (Antrenrler) haftada 30 saatten fazla kurs veremezler.

Kurs planı buna gre hazırlanmalıdır.

<http://hbogm.meb.gov.tr/modulerprogramlar/?q=61&alan=Spor>

sayfasında yer alan onaylanmış đretim programlarından yararlanarak kurs planınızı hazırlayınız.



Kurs Açılması Onaylandıktan Sonra Yapılacak İşlemler

Kurs onayınız yapıldıktan sonra ilgili Halk Eğitim Merkezi Müdürlüğü Kursunuzu Sisteme İşleyecektir.

Sistemde;

Kurs adı, Kurs verecek Öğretmen Adı Soyadı,

Kurs Verilecek Merkez Adı,

Kurs Planı,

Kurs Başvuru Şartları

Yer alacaktır.

Bundan sonra her kursiyer için <https://e-yaygin.meb.gov.tr> adresinden üye girişi yapılarak kursa başvuru sağlanacaktır.

e-Yaygın Sitemine Kayıt Olma

* <https://e-yaygin.meb.gov.tr/Login.aspx> adresine giriş yapılacaktır.

Üye Ol butonuna tıklayarak üyelik işlemleri başlatılır.



The screenshot shows a web browser window displaying the login page of the e-Yaygın system. The address bar shows the URL <https://e-yaygin.meb.gov.tr/Login.aspx>. The page has a navigation bar with buttons for 'Üye Ol', 'Şifremi Unuttum', 'Sertifika Sorgulama', 'Destek Sayfası', and 'e-Devlet Girişi'. Below the navigation bar, there are logos for 'Hayat Boyu Öğrenme Genel Müdürlüğü', 'e-Yaygın', and the 'T.C. Milli Eğitim Bakanlığı'. The main content area features a banner with the text 'HAYAT BOYU ÖĞRENEN TÜRKİYE' and 'Tüm vatandaşlara, Türkiye'nin her yerinde, her alanda, ücretsiz öğrenme ve istihdam fırsatları'. The banner also includes illustrations of diverse people and educational tools like a guitar, a pencil, and a ruler.

Kursiyer Üye Kayıt Sayfası

e-yaygın Üye Kayıt Sayfası... X

Kimlik No


Adı

Soyadı

Baba Adı

Anne Adı

Doğum Yeri

Doğum Tarihi 

E-Posta

İş Telefonu


Cep Telefonu

Adres

Engel Durumu ▼

İş Durumu ▼

Eğitim Durumu ▼

Doğrulama Kodu 

Kodu Girin

***Formdaki alanlar doldurulduktan sonra giriş butonuna tıklandığında yazmış olduğunuz mail adresine şifre gönderilecektir.**

Mailinizi kontrol ederek şifreyi not ediniz. Şifre ulaşmış ise bir sonraki adıma geçilebilir.

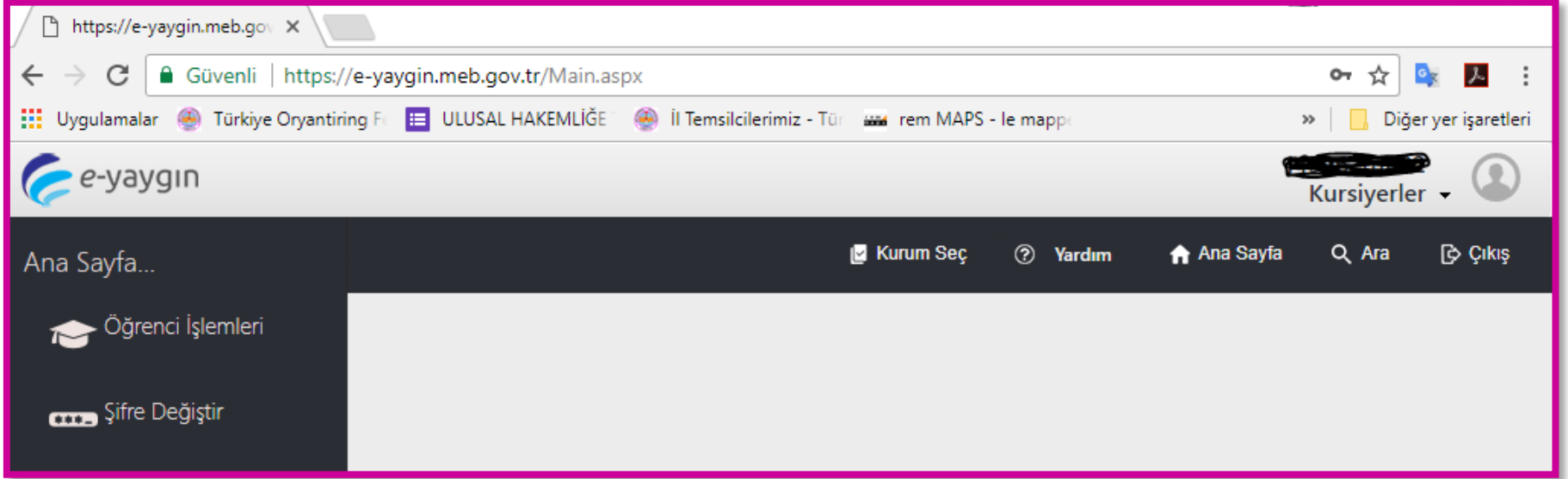
Kursiyer Başvurusu İçin Sisteme Giriş

The screenshot shows the login page of the e-Yaygın system. The browser address bar displays the URL <https://e-yaygin.meb.gov.tr/Login.aspx>. The page features the logos of the Ministry of National Education (T.C. Milli Eğitim Bakanlığı) and the e-Yaygın platform. The main banner includes the text "HAYAT BOYU ÖĞRENEN TÜRKİYE" (Lifelong Learning Turkey) and "Tüm vatandaşlara, Türkiye'nin her yerinde, her alanda, ücretsiz öğrenme ve istihdam fırsatları" (Opportunities for all citizens, everywhere in Turkey, in every field, free learning and employment opportunities). The login form at the bottom contains the following fields and buttons:

- Kullanıcı Adı** (Username): A text input field with the placeholder "Kullanıcı Adı".
- Şifre** (Password): A text input field with a red circle around it.
- Kodunu Girin** (Enter Code): A text input field with the code "8523" and a red circle around it.
- Doğrular** (Verify): A button next to the code field.
- Giriş** (Login): A button to submit the login information.

Kullanıcı Adı : Kursiyerin TC Kimlik No sudur. Şifre : Size gelen mailde yer almaktadır. Doğrulama kodunu da yazdıktan sonra Giriş butonuna tıklayarak sisteme girebilirsiniz.

Sistem Ana Ekranı



Sisteme ilk girişte öğrenci işlemleri ve Şifre değiştir menüleri yer almaktadır. Öncelikle **Şifre değiştir** bölümüne girerek kursiyerler için unutmayacağınız bir şifre belirleyiniz. Daha Sonra **Öğrenci İşlemleri** menüsüne tıklayarak kurs başvurusuna başlayabilirsiniz.

Kurs Başvurusu Ekranı

https://e-yaygin.meb.gov.tr/OGR/OGR01000.aspx

Güvenli | https://e-yaygin.meb.gov.tr/OGR/OGR01000.aspx

Uygulamalar Türkiye Oryantiring F ULUSAL HAKEMLİĞE İl Temsilcilerimiz - Tür rem MAPS - le mapp

Diğer yer işaretleri

e-yaygın

Kursiyerler

Öğrenci İşlemleri

Kurum Seç Yardım Ana Sayfa Ara Çıkış

▼ Kullanıcı İşlemleri

Kişisel Bilgiler

▼ Kurs İşlemleri

Kurslarım

Belgelerim

Başvurulacak Kurslar

Kurs Açma Talebi

Kurs Başvuru Ekranı

Öğrenci İşlemleri

> Kullanıcı İşlemleri

▼ Kurs İşlemleri

Kurslarım

Belgelerim

Başvurulacak Kurslar

Kurs Açma Talebi

Yenile

Kurum Seç

Yardım

Ana Sayfa

Ara

Çıkış

İl Adı : -- Seçiniz -- İlçe Adı : Kurs Adı : Ara

NO	Kurs No	Kurs Adı	İl	İlçe	Kurum	Kursun Yapılacağı Yer	Baş.Tarihi	Bit.Tarihi	K.Kişi	Süre	Eğitici	Kurs Şartları	Ders Planı	Kayıt Ol

Gösterilecek kayıt bulunmamaktadır.

Başvuracağınız kurs için il adı ilçe adı ve kurs adı girerek yada bunlardan birini girerek arama yapıp, başvuru yapılacak kursların listesini görebilirsiniz.

Öğrenci İşlemleri

> Kullanıcı İşlemleri

▼ Kurs İşlemleri

Kurslarım

Belgelerim

Başvurulacak Kurslar

Kurs Açma Talebi

Yenile

Kurum Seç

Yardım

Ana Sayfa

Ara

Çıkış

İl Adı : -- Seçiniz -- İlçe Adı : Kurs Adı : oryantiring Ara

NO	Kurs No	Kurs Adı	İl	İlçe	Kurum	Kursun Yapılacağı Yer	Baş.Tarihi	Bit.Tarihi	K.Kişi	Süre	Eğitici	Kurs Şartları	Ders Planı	Kayıt Ol
1	1118330	Koşarak Oryantiring Küçükler	İzmir	Dikili	Halk Eğitimi Merkezi	Atatürk İlkokulu Ve Bahçesi- Semih Tinay Spor Salonu- Atatürk Parkı -Nazım Hikmet Parkı	07/12/2017	02/06/2018	22/40	240				
2	1120054	Koşarak Oryantiring Küçükler	İzmir	Güzelbahçe	Halk Eğitimi Merkezi	Güzelbahçe Hamdi Dalan İlkokulu	07/12/2017	27/09/2018	16/20	240				
3	1119987	Koşarak Oryantiring Küçükler	İzmir	Güzelbahçe	Halk Eğitimi Merkezi	Ali Bayırlar Ortaokulu	08/12/2017	17/11/2018	12/20	240				
4	1118387	Koşarak Oryantiring Küçükler	Manisa	Soma	Soma Maden İş Halk Eğitimi Merkezi	Avdan Ortaokulu	28/11/2017	21/06/2018	0/30	240				


Listelenen kurslardan başvurmak istediğiniz kurs seçmek için




butonuna tıklayınız.

Kurs Şartları Bölümü

İlçe Adı : Kurs Adı : oryantiring

Kurum	Kursun Yapılacağı Yer	Baş.Tarihi	Bit.Tarihi	K.Kişi	Süre	Eğitici	Kurs Şartları
							
Atatürk İlkokulu Ve Bahçesi-							
1118330 - Koşarak Oryantiring Küçükler...							
Şart Adı		Şart Değeri					
Asgari Kursiyer Sayısı		12					
Asgari Kursiyer Yaşı		6					
Azami Kursiyer Yaşı		12					
Öğrenim Durumu		Okur - Yazar					
Sağlık Raporu		<input checked="" type="checkbox"/>					
Engel Durumu		▼					
Meslek Kursu		<input checked="" type="checkbox"/>					
Diğer		Güncel (kursu kayıt olduğu yıla ait) sporcu lisansına sahip olmak.					




Kurs Şartları için  butonuna tıkladığınızda seçilen kursla ilgili, kurs açılması aşamasında belirlenmiş kriterler görüntülenecektir.

Kurs Ön Kayıt Ekranı

1118330 - Koşarak Oryantiring Küçükler...

Kurs Adı	Koşarak Oryantiring Küçükler
Kurs Merkezi	<input type="text"/>
Kurs Yeri	<input type="text"/>
Başlama/Bitiş Tarihi	07/12/2017 - 02/06/2018
Kurs Süresi	240 Saat
Sertifika Türü	Kurs Bitirme Belgesi
Kurs Açma Biçimi	Normal Statü
Kurs Türü	Genel
Kurs Yetkilisi	<input type="text"/>
Eğitici Bilgileri	<input type="text"/> 07/12/2017 - 02/06/2018 · 240 Saat
Kurs Şartları	Katılım Koşulları İçin Kurumdan Bilgi Alınız

Kişisel Bilgilerimin Doğruluğunu Onaylayıp, Yukarıda Özeti Belirtilen Kursa Ön Kayıt Yaptırmak İstiyorum

Kursa kaydolmak için  butonuna tıkladığınızda ekrana gelen kurs bilgilerini kontrol ettikten sonra sol alt köşedeki onay kutucuğu  işaretlenip sağ alt bölümdeki  butonuna tıklanarak işlem tamamlanır. Kursun ön başvuru sayısı belirlenen kriterlerin üzerine çıktığı and akurs açılır.

Başarılar



- * Değerli arkadaşlar bu bilgilendirme de bölgesel uygulama farklılıklarından kaynaklanan bazı özellikler yer almamış olabilir, bu konuları bağlı bulunduğunuz Halk Eğitim Merkezi müdürlükleri ile irtibata geçerek öğrenmeniz gerekmektedir.
- * Halk Eğitim Merkezlerinde açılacak kurslar, Hayatboyu Öğrenme Genel Müdürlüğü yönetmeliklerine tabii dir.

